

BCI

**SAFRA
2015/2016**

**MANUAL DE OPERAÇÕES
DO SISTEMA ABR • BCI**



ALGODÃO BRASILEIRO RESPONSÁVEL



SUMÁRIO

ACESSO AO SISTEMA ABR	3
RECEPÇÃO DE E-MAIL E INFORMAÇÃO DO NÚMERO DE CERTIFICAÇÃO ABR	3
SELEÇÃO DE UNIDADES PRODUTIVAS PARA INSERÇÃO DO NÚMERO DA LICENÇA BCI	5
CONSULTA DO TERMO DE ADESÃO ABR PARA CONFIRMAÇÃO DA OPÇÃO PELA BCI	6
CARREGAMENTO DA LICENÇA E INSERÇÃO DO NÚMERO DE LICENCIAMENTO BCI	8
CARREGAMENTO DA LICENÇA BCI EM PDF	8
INSERÇÃO DO NÚMERO DE LICENCIAMENTO BCI	10
ACESSO À LICENÇA BCI	12
ABA “CONTROLE”	13
ATENDIMENTO PARA SUPORTE AOS USUÁRIOS DO SISTEMA ABR	15

INTRODUÇÃO

A equipe técnica da *Better Cotton Initiative (BCI)* deverá seguir o passo a passo deste manual para visualizar todas as informações referentes ao processo de licenciamento. Esse acesso garante à BCI o carregamento do arquivo em PDF da licença de comercialização de algodão sustentável.

A *Better Cotton Initiative* só poderá ter acesso a relatórios compilados, por estado, referentes aos dados das unidades produtivas pertencentes às respectivas associações estaduais e optantes pelo seu licenciamento.

O perfil BCI começa a atuar no sistema ABR após a inserção, pela empresa certificadora, do número do certificado ABR referente à cada unidade produtiva optante. Somente após isso, a BCI inicia o processo de emissão de suas licenças de comercialização de algodão BC.

1º PASSO:

ACESSO AO SISTEMA ABR

Acessar a página do SINDA no link <http://sinda.abrapa.com.br>

2º PASSO:

Digitar o *login* e senha de acesso ao sistema.

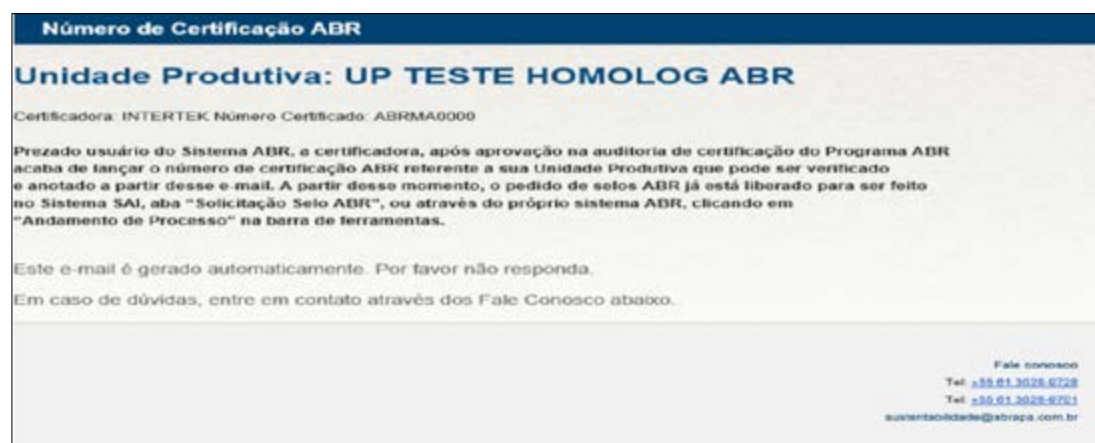
3º PASSO:

Clicar no *link* **ABR**.

4º PASSO:

RECEPÇÃO DE E-MAIL E INFORMAÇÃO DO NÚMERO DE CERTIFICAÇÃO ABR

Após a empresa certificadora inserir o número do certificado ABR e sendo o produtor optante pelo licenciamento *Better Cotton* no Termo de Adesão ABR, os perfis BCI, Abrapa, Estadual e Certificadora receberão um *e-mail* informativo para que a BCI possa inserir no sistema ABR o número e o PDF da licença de comercialização. Um *e-mail*, conforme demonstrado na tela abaixo, será disparado automaticamente e informará à BCI o nome da empresa certificadora que realizou a auditoria na referida unidade produtiva e o número do certificado ABR.



Obs.: Carregamento (upload) do certificado ABR no sistema: permite sua visualização e o disponibiliza para impressão. Após inserção do número de certificação ABR no sistema pela certificadora, o certificado será emitido fisicamente e enviado à estadual para entrega ao produtor ou à unidade produtiva. Ao recebê-lo, a estadual deverá salvar a imagem em formato PDF e, logo em seguida, carregá-lo no sistema, individualmente, para cada unidade produtiva. Somente após isso, ocorre efetivamente a emissão e o carregamento das licenças BCI.

5º PASSO:

Após a estadual fazer o *upload* do certificado ABR, o sistema dispara um *e-mail* automático para todos os perfis: Estadual, Produtor, Abrapa, BCI e Certificadora.




Obs.: o *e-mail* disparado automaticamente informa também, em arquivo anexo, a disponibilização do certificado. Para baixar o arquivo, ou realizar o *download*, basta clicar (seta vermelha). Assim, ao finalizar o *download*, ele pode ser salvo na pasta de arquivos correspondente e/ou fazer sua impressão.

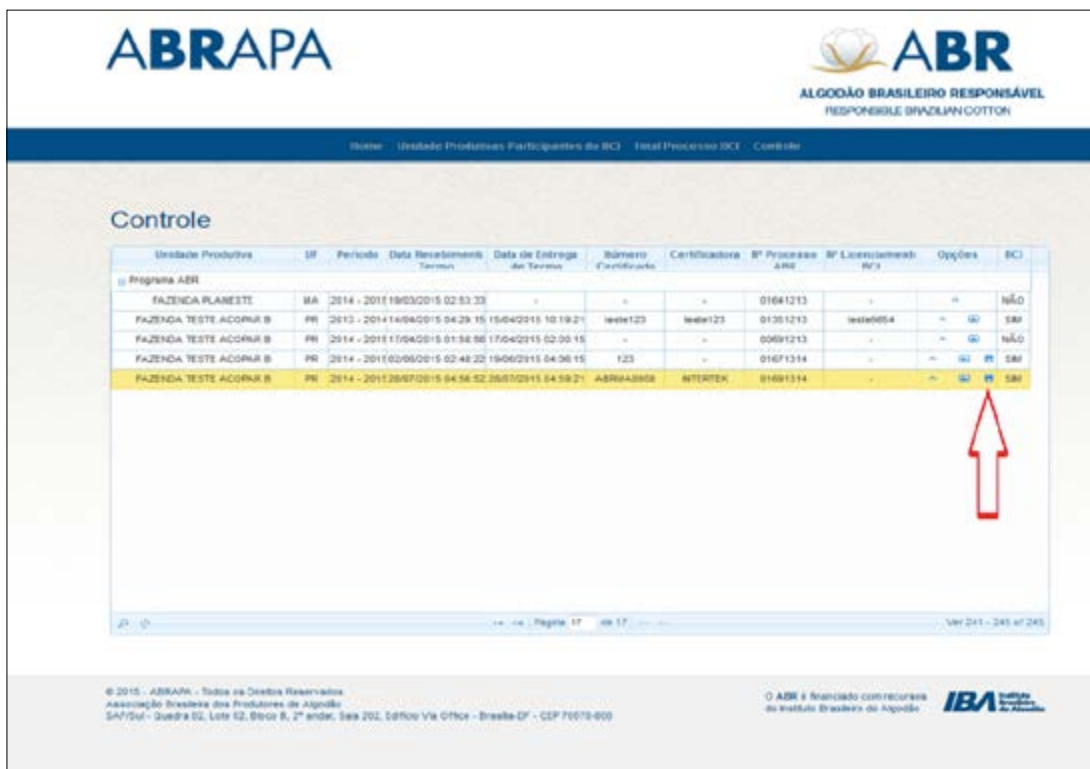
6º PASSO:

O certificado também pode ser visualizado na aba **Controle** (seta vermelha), como indicado abaixo.



7º PASSO:

Após clicar em **Controle**, aparecerá a tela abaixo. Deve-se clicar no ícone **Disquete**  (seta vermelha) e realizar o *download*. O arquivo também pode ser salvo e/ou impresso por meio dessa ação.



The screenshot shows the 'Controle' page of the ABR system. At the top, there are logos for ABRAPA and ABR (Algodão Brasileiro Responsável). Below the logos is a navigation bar with the text 'Home - Unidades Produtivas Participantes do BCI - Inicial Processo BCI - Controle'. The main content area is titled 'Controle' and contains a table with the following columns: Unidade Produtiva, UF, Período, Data Recebimento Termos, Data de Entrega dos Termos, Número Certificado, Certificadora, Nº Processo ABR, Nº Licenciamento BCI, Opções, and BCI. The table lists several production units, with the last row highlighted in yellow. A red arrow points to the 'Download' icon in the 'Opções' column of this row. At the bottom of the page, there is a footer with copyright information for ABRAPA and ABR, and the IBA logo.

Unidade Produtiva	UF	Período	Data Recebimento Termos	Data de Entrega dos Termos	Número Certificado	Certificadora	Nº Processo ABR	Nº Licenciamento BCI	Opções	BCI
Programa ABR										
FAZENDA PLANEJESTE	MA	2014 - 2011	19/03/2015 02:53:33	-	-	-	01641213	-	-	NÃO
FAZENDA TESTE ACCOVAR B	PR	2013 - 2014	14/04/2015 04:29:15	15/04/2015 10:19:21	teste123	teste123	01351213	teste0054	-	NO
FAZENDA TESTE ACCOVAR B	PR	2014 - 2011	17/04/2015 01:58:56	17/04/2015 02:00:15	-	-	00491213	-	-	NÃO
FAZENDA TESTE ACCOVAR B	PR	2014 - 2011	02/06/2015 02:48:22	19/06/2015 04:36:15	123	-	01671314	-	-	NO
FAZENDA TESTE ACCOVAR B	PR	2014 - 2011	28/07/2015 04:54:52	28/07/2015 04:59:21	ABRPA008	NTERTEN	01691314	-	-	NO

8º PASSO:

SELEÇÃO DE UNIDADES PRODUTIVAS PARA INSERÇÃO DO NÚMERO DA LICENÇA BCI

Após receber o e-mail informativo, a BCI, ao acessar o sistema ABR, deverá clicar em **Unidades Produtivas Participantes da BCI**.



The screenshot shows the login page of the ABR system. At the top, there are logos for ABRAPA and ABR. Below the logos is a navigation bar with the text 'Home - Unidades Produtivas Participantes do BCI - Inicial Processo BCI - Controle'. A red arrow points to the 'Unidades Produtivas Participantes da BCI' link in the navigation bar. Below the navigation bar, there is a login form with the text 'Insira o Login: TESTE_BCI' and a 'LOGOUT' button. At the bottom of the page, there is a footer with copyright information for ABRAPA and ABR, and the IBA logo.

9º PASSO:

Na aba **Unidades Produtivas Participantes da BCI**, a BCI visualizará o nome de todas as unidades produtivas que já foram certificadas pelo ABR e que optaram pelo licenciamento BCI.




The screenshot shows the ABRAPA and ABR logos at the top. Below them is a navigation bar with the text "Home", "Unidades Produtivas Participantes do BCI", "Atualizar Processos BCI", and "Cancelar". The main content area is titled "Lista de Unidades Produtivas Participantes do BCI". It contains a table with two columns: "Nome" and "Opções". The table lists 15 units, each with a small envelope icon in the "Opções" column.

Nome	Opções
AGROPECUARIA SAOIS LTDA	
FAZENDA VALE DO RIO VERDE	
FAZENDA ACALAFATO	
FAZENDA AEROPORTO	
FAZENDA AGRICOLA	
FAZENDA AGUA AZUL	
FAZENDA AGUA LIMPA	
FAZENDA ALVORADA	
FAZENDA ARA TERRA	
FAZENDA ASSIARES	
FAZENDA BARRILONA	
FAZENDA BOMAS	
FAZENDA BOMBO BRANCO	
FAZENDA BOA ESPERANCA	
FAZENDA BOA VISTA	

10º PASSO:

CONSULTA DO TERMO DE ADESÃO ABR PARA CONFIRMAÇÃO DA OPÇÃO PELA BCI

Na aba **Unidades Produtivas Participantes da BCI**, a BCI terá acesso à visualização do Termo de Adesão ABR, em PDF, de todas as unidades produtivas optantes pelo licenciamento, podendo assim, confirmar a opção da unidade produtiva a seu licenciamento. Ao clicar no ícone **Envelope**  da unidade produtiva escolhida, a BCI terá acesso ao Termo de Adesão ABR.



The screenshot shows the same ABRAPA/ABR website interface as the previous one. The table now only contains one row: "UF TESTE PRODUÇÃO ABR". A red arrow points to the envelope icon in the "Opções" column of this row.

Nome	Opções
UF TESTE PRODUÇÃO ABR	

A unidade produtiva/grupo autoriza também o uso pela Associação Estadual de imagens digitalizadas das conformidades e adequações executadas na unidade produtiva.

A unidade produtiva/grupo, através de seu representante legal abaixo assinado e qualificado, declara espontaneamente e, sob compromisso de honra, que tem conhecimento dos princípios éticos e legais que integram o regulamento de concessão do Certificado e do Selo ABR. Declara, também, que sua produção agropecuária não utiliza nem utilizará mão de obra infantil nem qualquer forma de trabalho forçado ou análogo a escravo, degradante ou indigno nas relações trabalhistas.

A unidade produtiva/grupo reconhece ainda que o processo de certificação do Programa ABR será celebrado por ela ou pela Associação Estadual diretamente com a empresa certificadora credenciada pela Abrapa.

Toda unidade produtiva certificada ABR pode receber também, por livre opção, o licenciamento para comercialização de BETTER COTTON da BCI.

A ADESÃO AO PROCESSO DE LICENCIAMENTO BCI DEVE SER FEITA ÚNICA E EXCLUSIVAMENTE ATRAVÉS DESTA TERMO DE ADESÃO, SENDO OBRIGATÓRIA A SINALIZAÇÃO DE UMA DAS OPÇÕES A SEGUIR:

Adesão ao Licenciamento BCI: () SIM () NÃO

A unidade produtiva optante pelo licenciamento BCI compromete-se a colaborar efetuando a entrega à Associação Estadual de todas as informações para a elaboração do Relatório de Indicadores de Resultados, incluindo:

- Área (ha);
- Produção (kg de algodão em caroço);
- Produtividade (kg/ha de algodão em caroço);
- Uso de fertilizantes (litros ou quilos por hectare);
- Uso de defensivos (quilos ou litros de produto comercial por hectare);
- Uso da água – irrigação (m³);
- Treinamentos ofertados e número de participantes.

Atenção:

As informações serão enviadas à Better Cotton Initiative, obrigatoriamente, sob cláusula de confidencialidade e somente serão divulgados dados compilados nacionalmente. Nenhum produtor jamais terá seus dados divulgados individualmente.

_____, _____ de _____ de _____.

Assinatura do proprietário e/ou representante autorizado

Nome legível: _____

RG: _____ CPF: _____


11º PASSO:

CARREGAMENTO DA LICENÇA E INSERÇÃO DO NÚMERO DE LICENCIAMENTO BCI
ABCI deve clicar em **Final Processo BCI** para carregar a licença e inserir seu número.



12º PASSO:

CARREGAMENTO DA LICENÇA BCI EM PDF

Após selecionar a unidade produtiva correta, deve-se clicar no ícone  para carregar o PDF com a respectiva licença BCI.



Obs. 1: nesse passo, deve-se selecionar o arquivo correto referente à unidade produtiva em questão para realizar o *upload* da licença no sistema.




Obs. 2: após fazer o *upload* da licença, aparecerá uma mensagem informando que o arquivo foi salvo com sucesso. Os demais ícones para inserção do número da licença de comercialização e sua visualização em PDF, estarão disponíveis no sistema.



13º PASSO:

INSERÇÃO DO NÚMERO DE LICENCIAMENTO BCI

Clicar no ícone , inserir o número do licenciamento BCI e clicar em **Salvar**.

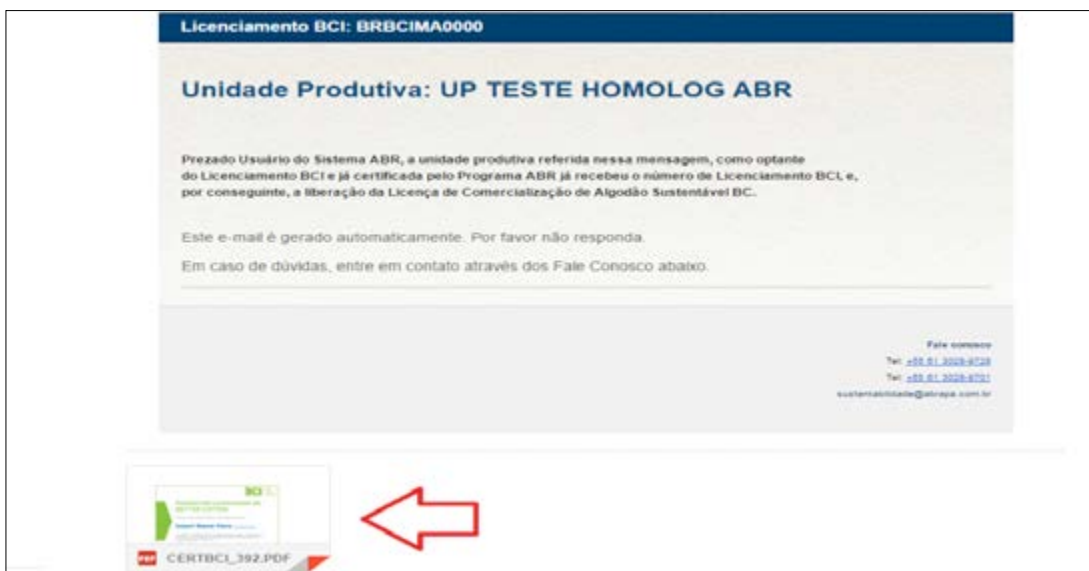


Obs.: após salvar o número do licenciamento BCI, aparecerá uma mensagem com a informação **E-mail enviado com sucesso**. Em seguida, um e-mail informativo será disparado para os perfis Estadual, Abrapa, Produtor e BCI com o número do licenciamento da respectiva unidade produtiva e com a licença anexada.




E-mail informativo da inserção do número da licença BCI no sistema: automaticamente, os perfis Produtor, Estadual, Abrapa e BCI receberão um *e-mail* do sistema ABR, com a licença BCI anexada.

Obs.: o perfil Certificadora não recebe esse *e-mail* e nem a licença BCI anexada.



14º PASSO:

ACESSO À LICENÇA BCI

Clicar no ícone **Disquete**  para baixar a licença em PDF e visualizá-la.



Exemplo de licença de comercialização Better Cotton:



15ºPASSO:

ABA "CONTROLE"

Nessa aba, o perfil BCI terá acesso à *timeline* (histórico) de finalização da certificação ABR e licenciamento BCI de cada unidade produtiva, ou seja, informações sobre todas as etapas do programa ABR e a respectiva situação.



Obs.: ao clicar no ícone **Seta ^** (*timeline*), a BCI terá acesso às diversas etapas do processo das unidades produtivas optantes pelo licenciamento BCI.

Unidade Produtiva	Período	Data Inscricão	Data de Entrega do Trabalho	Número (Produção)	Certificação	Nº Processo ABR	Nº Licenciamento BCI	Opções
UF TESTE HOROLDO ABR	20140810	050309-0 12:21:17	05030911 12:21:30	-	-	0001210	-	-
UF TESTE HOROLDO ABR	20140810	050309-0 11:43:23	05030911 01:39:20	000123	000123	01201210	000000	-
UF TESTE HOROLDO ABR	20140810	050309-0 02:56:20	05030911 02:57:07	-	-	01301210	-	-
UF TESTE HOROLDO ABR	20140810	050309-0 03:25:03	05030911 03:27:00	-	-	01401210	-	-
UF TESTE HOROLDO ABR	20140810	050309-0 01:33:02	05030911 03:33:38	ABR00025	INTERTEK	0141210	BRC00A777	-
UF TESTE HOROLDO ABR	20140810	050309-0 04:31:45	05030911 05:34:23	ABR00125452	Proteção	01421210	-	-
UF TESTE HOROLDO ABR	20140810	050309-0 01:45:04	05030911 05:45:00	ABR00005	CONTROL LONDON	043211	BRC00A2008	-
UF TESTE HOROLDO ABR	20140810	050309-0 10:45:00	-	-	-	0141210	-	-
UF TESTE HOROLDO ABR	20140810	050309-0 10:45:02	05030911 10:45:45	ABR001004	CONTROL LONDON	040211	BRC0000	-
UF TESTE HOROLDO ABR	20140810	050309-0 03:00:30	05030911 12:11:01	ABR000125	INTERTEK	0141210	BRC0000	-
UF TESTE HOROLDO ABR	20140810	050309-0 03:07:30	-	-	-	01401210	-	-
UF TESTE HOROLDO ABR	20140810	050309-0 01:13:38	05030911 03:11:49	ABR0017400	INTERTEK	01401210	-	-
UF TESTE HOROLDO ABR	20140810	050309-0 04:34:38	05030911 04:44:31	ABR000000	INTERTEK	01401210	BRC000000	-

Exemplo de *timeline* (histórico) de uma unidade produtiva que passou por todo o processo de certificação ABR e licenciamento BCI:

Etapa	Descrição	Situação
1	Estabelecimento e Unidade Produtiva e participação	ES/VAO
2	Unidade Produtiva aceita e participação	Aceito em 06/03/2015
3	Estabelecimento e Unidade de Tempo	Ignora de documento em 06/03/2015
4	Estabelecimento e VDP	Lista finalizada em 06/03/2015 Situação: Finalizado
5	Estabelecimento e PNC	Lista finalizada em 06/03/2015 Situação: Finalizado
6	Certificação Finaliza VDP	Lista finalizada em 06/03/2015 Situação: Aprovado
7	Unidade Produtiva posta no ar	-
8	Certificação Adiciona Número de Certificação	Nome de Certificação: B757177 Número de Certificação: ABRPA0002
9	BCI Adiciona Número de Licenciamento	Licenciamento BCI: 9900MA-0000

ATENDIMENTO PARA SUPORTE AOS USUÁRIOS DO SISTEMA ABR

Caso haja dúvidas em relação à operação do sistema, a BCI pode entrar em contato direto com a Abrapa.



Abrapa - Associação Brasileira dos Produtores de Algodão

Coordenação Nacional do ABR
 Tels.: (61) 3028-9700 e (61) 3028-9701
 sustentabilidade@abrapa.com.br
 www.abrapa.com.br



O ABR é financiado com recursos do Instituto Brasileiro do Algodão **IBA** Instituto Brasileiro de Algodão

